

Weir ShareBuilder

TRABAJANDO JUNTOS PARA NUESTRO
ÉXITO COMPARTIDO



Cómo acceder a EquatePlus: Algunos consejos para los participantes de ShareBuilder

Contenido:

- P. 1.** Anteriormente me registré en EquatePlus, pero olvidé mi información para iniciar sesión. ¿Qué debo hacer?
- P. 2.** Nunca antes me registré en EquatePlus. ¿Qué debo hacer?
- P. 3.** Cuando trato de usar "Forgot User ID" (Olvidé mi ID de usuario), el sistema no reconoce mi información. ¿Qué debo hacer?
- P. 4.** ¿Qué tengo que hacer para terminar de configurar mi cuenta de EquatePlus en el primer inicio de sesión?
- P. 5.** ¿En qué idiomas está disponible el sistema?
- P. 6.** ¿Qué voy a ver cuando termine de registrarme e inicie sesión en mi cuenta?
- P. 7.** ¿A quién puedo contactar si necesito más ayuda?

P. 1. Anteriormente me registré en EquatePlus, pero olvidé mi información para iniciar sesión. ¿Qué debo hacer?

Puede obtener su ID de usuario y contraseña visitando www.equateplus.com y siguiendo los enlaces "Forgot User ID" (Olvidé mi ID de usuario) y "Forgot password" (Olvidé mi contraseña).

Siga las instrucciones que aparecen en la pantalla para generar el correo electrónico que le será enviado a su dirección electrónica preferida* con un recordatorio de su información de usuario y contraseña, así como otras instrucciones para ingresar en el sistema.

**Use la dirección de correo electrónico asociada a su cuenta, o sea, la dirección en la que recibe los correos de EquatePlus. Si está iniciando sesión por primera vez, deberá usar su dirección de correo electrónico de Weir.*

Si proporcionó un número telefónico de seguridad a EquatePlus, recibirá un código de verificación por mensaje de texto. Luego de ingresar dicho código en la pantalla, podrá configurar una nueva contraseña y continuar con su inicio de sesión.

Recuerde que si inició sesión usando su dirección de correo electrónico @mail.weir, puede acceder a EquatePlus directamente sin la necesidad de usar su ID de usuario y contraseña utilizando el inicio de sesión único desde la red de Weir haciendo clic en [este enlace](#).

P. 2. Nunca antes me registré en EquatePlus. ¿Qué debo hacer?

Aquellas personas que todavía no hayan sido contactadas por EquatePlus o aquellas que no se registraron luego de recibir el primer contacto del sistema, pueden empezar el proceso de inscripción visitando www.equateplus.com y siguiendo los mismos pasos que aquellas personas que no recuerdan su ID de usuario, incluso si nunca lo recibieron.

Solo tiene que hacer clic en el enlace "Forgot User ID" (Olvidé mi ID de usuario) y seguir las instrucciones que aparecen en la pantalla.

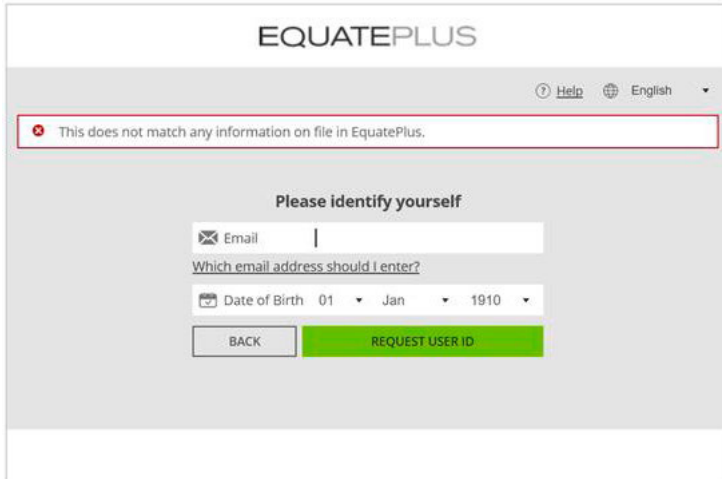
Use su correo electrónico de Weir para registrarse* y su fecha de nacimiento.

A continuación, recibirá su **ID de usuario único** en su dirección de correo electrónico de Weir con más instrucciones.

**Una vez que se haya registrado, podrá actualizar su perfil en EquatePlus para indicar que su dirección de correo electrónica preferida es una dirección de correo personal.*

P. 3. Cuando trato de usar "Forgot User ID" (Olvidé mi ID de usuario), el sistema no reconoce mi información. ¿Qué debo hacer?

El mensaje que aparece en la pantalla que está debajo donde se lee "This does not match any information on file in EquatePlus" (Esta información no coincide con ninguna información registrada en EquatePlus) indica que o bien los datos que tenemos registrados en su nombre no son correctos, o que usted actualmente no cuenta con una adjudicación de ShareBuilder.



The screenshot shows the EquatePlus login interface. At the top, the logo "EQUATEPLUS" is displayed. Below it, there are links for "Help" and "English". A red-bordered error message box contains the text: "This does not match any information on file in EquatePlus." Below the error message, the heading "Please identify yourself" is shown. The form includes an "Email" input field with a placeholder "Which email address should I enter?", a "Date of Birth" field with dropdown menus for day (01), month (Jan), and year (1910), and two buttons: "BACK" and "REQUEST USER ID".

Si le aparece este mensaje de error, pero usted cree que sí recibió una adjudicación, o debería haber recibido una, escriba a shareplans@mail.weir con su información, incluidos su nombre completo y fecha de nacimiento, para que podamos resolver el problema.

P. 4. ¿Qué tengo que hacer para terminar de configurar mi cuenta de EquatePlus en el primer inicio de sesión?

Al ser una institución financiera regulada, Computershare debe cumplir la legislación fiscal internacional, como los requisitos de la Ley de Cumplimiento Tributario de Cuentas Extranjeras (FATCA, por sus siglas en inglés), implementada por el Servicio de Rentas Internas de los EE. UU., y el Estándar Común de Comunicación (CRS, por sus siglas en inglés), implementado en más de 97 países. Es decir que, por ley, ComputerShare debe pedir a todos los participantes del plan de acciones que proporcionen información relacionada con su estatus fiscal mediante un proceso de autocertificación. Consulte [aquí](#) si necesita más información sobre los requisitos sobre FATCA y el CRS.

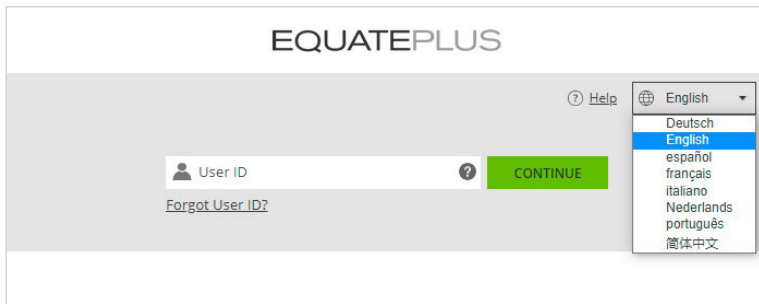
A fin de configurar e iniciar sesión en su cuenta de EquatePlus, debe completar su autocertificación. En la mayoría de los casos, se le pedirán:

- Su nombre completo
- Su dirección de residencia permanente
- Fecha y país de nacimiento
- Información sobre su ciudadanía
- País de residencia fiscal
- Número de identificación fiscal (consulte [aquí](#) para su país)

Asegúrese de contar con toda la información correspondiente para acelerar su inicio de sesión en su cuenta EquatePlus.

P. 5. ¿En qué idiomas está disponible el sistema?

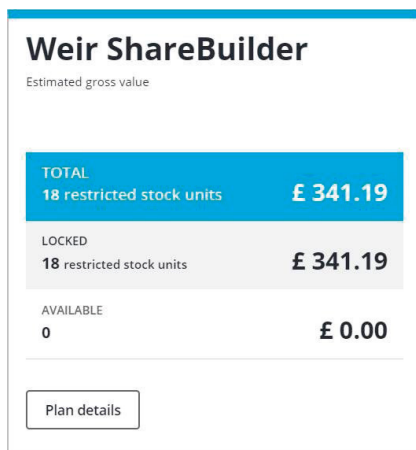
Cuando inicie sesión en EquatePlus, podrá escoger su idioma de preferencia. El portal ofrece opciones automáticas de idiomas, como portugués de Brasil, holandés, inglés, francés, alemán, italiano, chino simplificado y español.



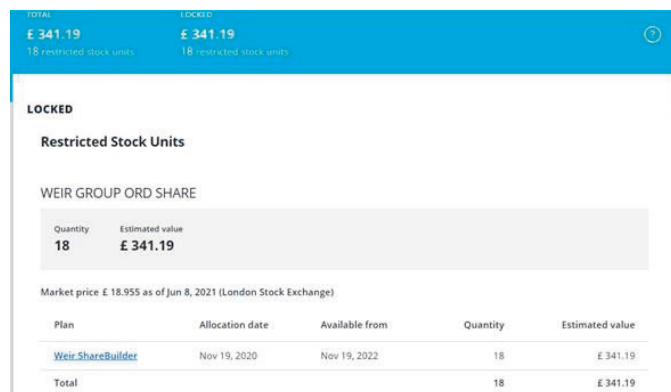
P. 6. ¿Qué voy a ver cuando termine de registrarme e inicie sesión en mi cuenta?

Una vez iniciada la sesión, el portal EquatePlus le permitirá:

- Ver su adjudicación de ShareBuilder.
- Gestionar en línea las acciones que le fueron conferidas.
- Ver otros documentos asociados con sus acciones.

The image shows a summary page for 'Weir ShareBuilder'. It displays the estimated gross value of the plan. The table below shows the breakdown of the plan's value.

Weir ShareBuilder	
Estimated gross value	
TOTAL	£ 341.19
18 restricted stock units	
LOCKED	£ 341.19
18 restricted stock units	
AVAILABLE	£ 0.00
0	

A 'Plan details' button is located at the bottom left of the summary.The image shows a detailed view of the 'LOCKED' Restricted Stock Units. It includes a table for 'WEIR GROUP ORD SHARE' and a table for the plan's details.

Quantity	Estimated value
18	£ 341.19

Market price £ 18.955 as of Jun 8, 2021 (London Stock Exchange)

Plan	Allocation date	Available from	Quantity	Estimated value
Weir ShareBuilder	Nov 19, 2020	Nov 19, 2022	18	£ 341.19
Total			18	£ 341.19

SOLO A MODO DE EJEMPLO: La imagen muestra capturas de pantalla del inicio de sesión de EquatePlus. Tenga presente que los valores estimados variarán de acuerdo con el precio vigente de las acciones de Weir Group y la moneda variará dependiendo de las preferencias que haya configurado la primera vez que inició sesión en EquatePlus.

También podrá usar el portal para ver otras adjudicaciones que reciba en el futuro.

P. 7. ¿A quién puedo contactar si necesito más ayuda?

Si tiene más preguntas, contacte al equipo de Planes de acciones de Weir en shareplans@mail.weir