

# Weir ShareBuilder

МЫ ВМЕСТЕ РАБОТАЕМ НАД ОБЩИМ УСПЕХОМ



## Как получить доступ к порталу EquatePlus: советы для участников программы ShareBuilder

### Содержание:

1. Я уже зарегистрировался на портале EquatePlus, но забыл свои учетные данные. Что мне делать?
2. Я никогда ранее не был зарегистрирован на портале EquatePlus. Как мне это сделать?
3. Система не распознает мои учетные данные, когда я пользуюсь функцией «Forgot User ID» (Забыли идентификатор пользователя?). Что мне делать?
4. Что мне нужно сделать, чтобы завершить настройку счёта EquatePlus при первом входе в систему?
5. На каких языках я могу пользоваться системой?
6. Что я увижу после того как зарегистрируюсь и войду в свой счёт?
7. С кем я могу связаться, если мне понадобится помощь?

### 1. Я уже зарегистрировался на портале EquatePlus, но забыл свои учетные данные. Что мне делать?

Вы можете получить свой идентификатор пользователя и пароль на сайте [www.equateplus.com](http://www.equateplus.com) если перейдете по ссылкам «Forgot User ID» (Забыли идентификатор пользователя?) и «Forgot password» (Забыли пароль?).

EQUATEPLUS

Help English

User ID CONTINUE

Forgot User ID?

Следуйте инструкциям на экране, чтобы создать сообщение, которое будет отправлено на предпочитаемый вами адрес электронной почты\*. В нем будут указаны ваши учетные данные и описано, как войти в систему.

*\*Используйте адрес электронной почты, привязанный к вашему счёту. Это тот адрес, на который вы получаете сообщения с портала EquatePlus. Если вы впервые входите в систему, то это будет ваш корпоративный адрес электронной почты Weir.*

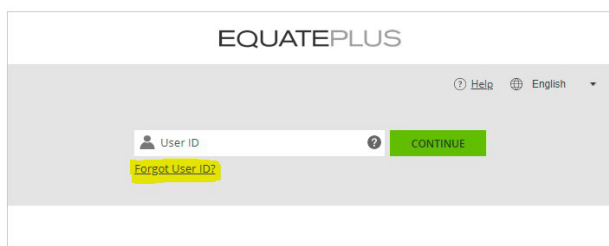
*Если вы указали на портале EquatePlus контрольный номер телефона, то вы получите код подтверждения в виде СМС на этот номер. После введения кода вы сможете задать новый пароль и войти в систему.*

**Внимание! Если вы авторизовались через свой корпоративный адрес электронной почты @mail.weir, вы можете войти на портал EquatePlus напрямую, не используя свой идентификатор пользователя и пароль, а с помощью системы единого входа в сети Weir. Для этого перейдите по [следующей ссылке](#).**

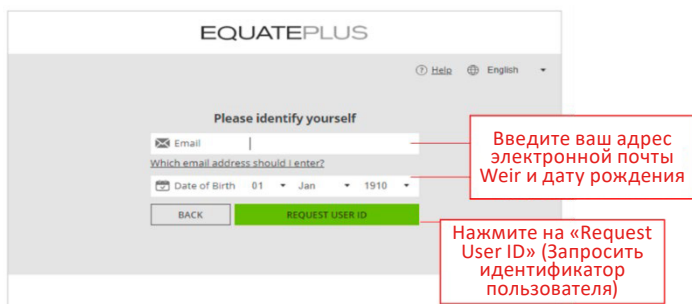
## 2. Я никогда ранее не был зарегистрирован на портале EquatePlus. Как мне это сделать?

Те из вас, кто еще не получил никакой информации о портале EquatePlus, или те, кто не регистрировался на нем после получения первых сообщений от системы, могут пройти процесс регистрации на сайте [www.equateplus.com](http://www.equateplus.com) просто следуя инструкциям для тех, кто забыл пароль (даже если вы его никогда не получали).

Перейдите по ссылке «Forgot User ID» (Забыли идентификатор пользователя?) и следуйте инструкциям на экране.



Для регистрации используйте свой корпоративный адрес электронной почты Weir\* и дату своего рождения.

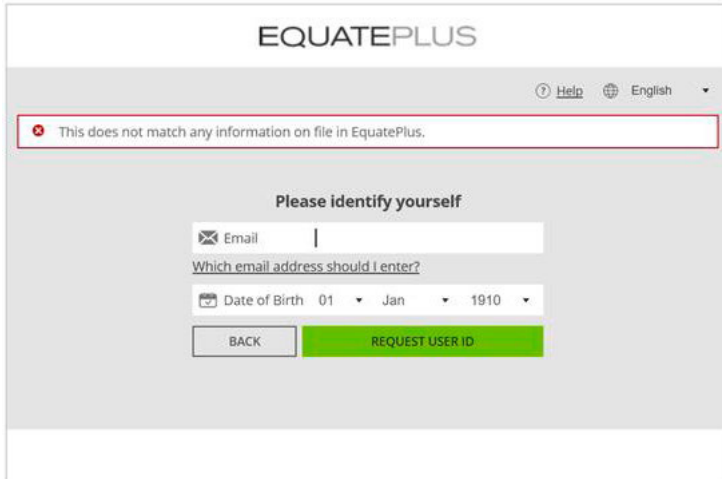


Ваш **уникальный идентификатор пользователя**, а также дальнейшие инструкции для входа будут высланы вам на ваш адрес электронной почты Weir.

*\*После регистрации вы можете обновить свой профиль на EquatePlus и указать свой личный адрес электронной почты в качестве предпочитаемого.*

### 3. Система не распознает мои учетные данные, когда я пользуюсь функцией «Forgot User ID» (Забыли идентификатор пользователя?). Что мне делать?

Если вы видите на экране следующее сообщение: «This does not match any information on file in EquatePlus» (Эти данные не соответствуют информации, имеющейся на портале EquatePlus), это означает, что имеющаяся у нас информация неверна, или что в настоящий момент у вас нет акций, полученных в рамках премии ShareBuilder.



The screenshot shows the EquatePlus website interface. At the top, the logo 'EQUATEPLUS' is visible. Below it, there are links for 'Help' and 'English'. A red-bordered error message box contains the text: 'This does not match any information on file in EquatePlus.' Below the error message, the heading 'Please identify yourself' is displayed. The form includes an 'Email' input field, a dropdown menu for 'Which email address should I enter?', and a 'Date of Birth' field with dropdowns for day (01), month (Jan), and year (1910). At the bottom of the form, there are two buttons: 'BACK' and 'REQUEST USER ID'.

Если вы считаете, что вы все-таки получили премию, или должны были ее получить, напишите на адрес [shareplans@mail.weir](mailto:shareplans@mail.weir) указав свое полное имя и дату рождения. Мы узнаем, в чем дело.

### 4. Что мне нужно сделать, чтобы завершить настройку счёта EquatePlus при первом входе в систему?

Будучи регулируемой финансовой организацией, Computershare обязана соблюдать международное налоговое законодательство, включая требования Закона о налоговой отчетности по зарубежным счетам (Foreign Account Tax Compliance, или FATCA), введенного Федеральной налоговой службой США, а также Единый стандарт по обмену налоговой информацией (Common Reporting Standard, или CRS), используемый более чем в 97 странах. Это означает, что компания Computershare по закону обязана просить участников программы стимулирования сотрудников бесплатными акциями пройти процесс самосертификации и предоставить информацию о своем налоговом статусе. Более подробно о требованиях FATCA и CRS вы можете узнать [здесь](#).

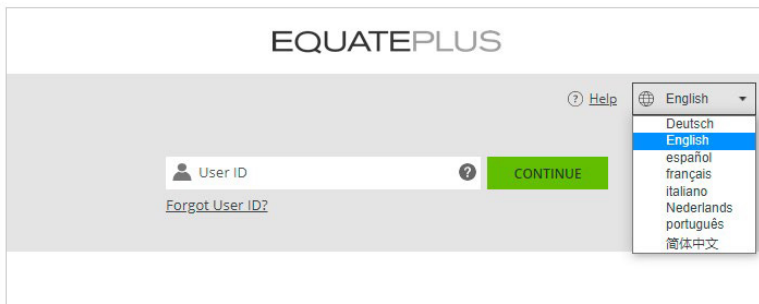
Чтобы настроить счёт на портале EquatePlus и войти в него, вы должны пройти процесс самосертификации. В большинстве случаев вас попросят предоставить следующую информацию:

- полное имя;
- постоянный адрес проживания;
- дата и страна рождения;
- гражданство;
- страна налогового резидентства;
- ИНН (выберите [здесь](#) свою страну).

Найдите все необходимые данные заранее, чтобы ускорить процесс входа в свой счёт EquatePlus.

## 5. На каких языках я могу пользоваться системой?

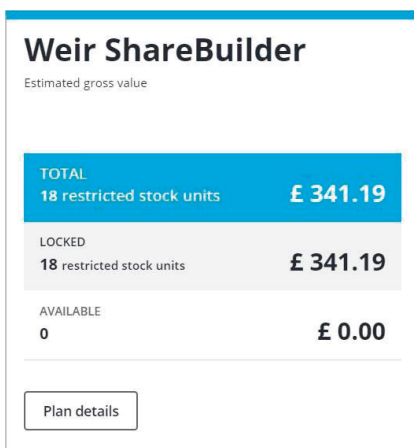
При входе на портал EquatePlus вы можете выбрать, какой язык предпочитаете. Портал EquatePlus предлагает выбор активного языка для панели управления: португальский (Бразилия), нидерландский, английский, французский, немецкий, итальянский, упрощенный китайский и испанский.



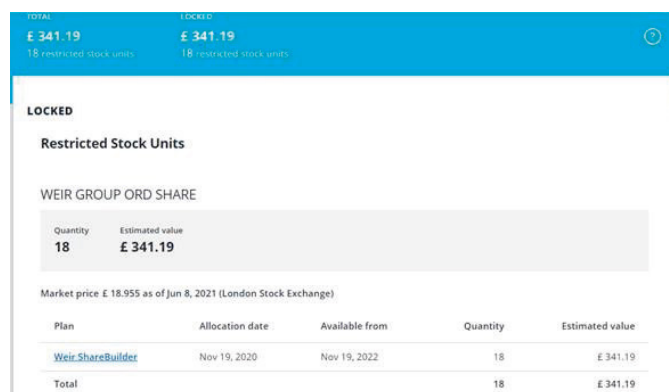
## 6. Что я увижу после того как зарегистрируюсь и войду в свой счёт?

После входа на портал EquatePlus вы сможете сделать следующее:

- увидеть свою премию ShareBuilder;
- управлять онлайн закрепленными за вами акциями;
- просмотреть другие документы, связанные с вашими акциями.

The image shows a summary page for 'Weir ShareBuilder'. It displays the estimated gross value and a breakdown of stock units. A 'Plan details' button is visible at the bottom.

Weir ShareBuilder	
Estimated gross value	
<b>TOTAL</b>	
18 restricted stock units	<b>£ 341.19</b>
<b>LOCKED</b>	
18 restricted stock units	<b>£ 341.19</b>
<b>AVAILABLE</b>	
0	<b>£ 0.00</b>
<a href="#">Plan details</a>	

The image shows the 'LOCKED' section of the Weir ShareBuilder page. It details the Restricted Stock Units, including the quantity and estimated value. A table below shows the allocation date and available date for the units.

TOTAL		LOCKED		
£ 341.19	18 restricted stock units	£ 341.19	18 restricted stock units	
<b>LOCKED</b>				
<b>Restricted Stock Units</b>				
WEIR GROUP ORD SHARE				
Quantity	Estimated value			
18	£ 341.19			
Market price £ 18.955 as of Jun 8, 2021 (London Stock Exchange)				
Plan	Allocation date	Available from	Quantity	Estimated value
Weir ShareBuilder	Nov 19, 2020	Nov 19, 2022	18	£ 341.19
Total			18	£ 341.19

**ОБРАЗЕЦ:** Образец снимка с экрана при входе на портал EquatePlus. Обратите внимание на то, что предполагаемая стоимость акций будет меняться в зависимости от текущего курса акций группы компаний Weir Group, а валюта зависит от выбранных вами параметров при первом входе на портал EquatePlus.

На портале вы также увидите, можете ли вы получить какие-либо дополнительные премии в будущем.

## 7. С кем я могу связаться, если мне понадобится помощь?

Если у вас есть другие вопросы, свяжитесь с отделом Weir Share Plans: [shareplans@mail.weir](mailto:shareplans@mail.weir)