

Weir ShareBuilder

WSPÓLNA PRACA NA RZECZ NASZEGO SUKCESU



Logowanie się do EquatePlus: Wskazówki dla uczestników ShareBuilder

Spis treści:

- Pyt. 1.** Zarejestrowałem(am) się już na EquatePlus, ale nie pamiętam danych potrzebnych do zalogowania. Co mam zrobić?
- Pyt. 2.** Nigdy nie rejestrowałem(am) się na Equate Plus. Co mam zrobić?
- Pyt. 3.** System nie rozpoznaje moich odpowiedzi, gdy próbuję użyć opcji „Forgot User ID” (Nie pamiętam nazwy użytkownika). Co mam zrobić?
- Pyt. 4.** Co muszę zrobić, żeby założyć konto na EquatePlus podczas pierwszego logowania?
- Pyt. 5.** W jakich językach dostępny jest ten system?
- Pyt. 6.** Co zobaczę, gdy zakończę rejestrację i zaloguję się na swoje konto?
- Pyt. 7.** Z kim mogę się skontaktować, żeby uzyskać dalszą pomoc?

Pyt. 1. Zarejestrowałem(am) się już na EquatePlus, ale nie pamiętam danych potrzebnych do zalogowania. Co mam zrobić?

Aby odzyskać nazwę użytkownika i hasło, wejdź na www.equateplus.com i kliknij linki „Forgot User ID” (Nie pamiętam nazwy użytkownika) i „Forgot password” (Nie pamiętam hasła).

EQUATEPLUS

Help English

User ID CONTINUE

Forgot User ID?

Postępuj zgodnie z instrukcjami na ekranie, żeby wygenerować wiadomość, która zostanie wysłana na Twój preferowany adres e-mail*. Będzie ona zawierała dane do logowania oraz instrukcję, jak należy zalogować się do systemu.

**Użyj adresu e-mail, który jest powiązany z Twoim kontem. Na ten adres będziesz otrzymywać e-maile od EquatePlus. Jeżeli logujesz się po raz pierwszy, będzie to Twój adres e-mail Weir.*

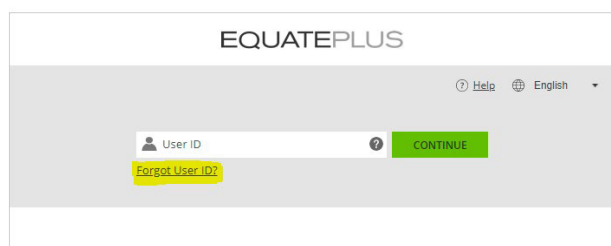
Jeżeli podałeś(aś) swój numer telefonu na EquatePlus, otrzymasz SMS z kodem weryfikacyjnym. Po wpisaniu tego kodu możesz ustawić nowe hasło i kontynuować logowanie.

Pamiętaj: Jeśli jesteś zalogowany(a) przy użyciu adresu w domenie @mail.weir, możesz wejść do EquatePlus bezpośrednio, bez potrzeby podawania nazwy użytkownika i hasła, za pomocą jednorazowego logowania z sieci Weir – wystarczy kliknąć [ten link](#).

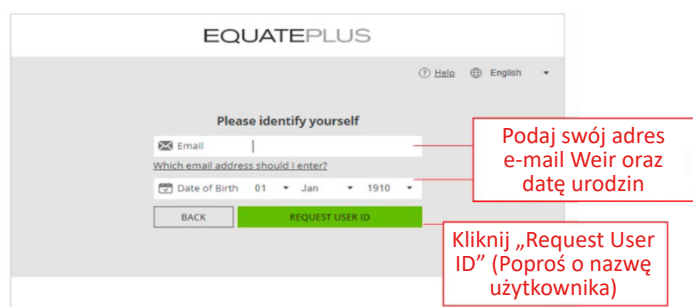
Pyt. 2. Nigdy nie rejestrowałem(am) się na EquatePlus. Co mam zrobić?

Osoby, które nie otrzymały jeszcze żadnych wiadomości od EquatePlus, oraz te, które nie zarejestrowały się po odebraniu pierwszych komunikatów od systemu, mogą się zarejestrować, wchodząc na www.equateplus.com i przechodząc proces uzyskiwania nazwy użytkownika (nawet jeśli jej nie znają).

Po prostu kliknij „Forgot User ID” (Nie pamiętam nazwy użytkownika) i postępuj zgodnie ze wskazówkami.



Aby się zarejestrować, użyj swojego adresu e-mail Weir i podaj datę swoich urodzin.

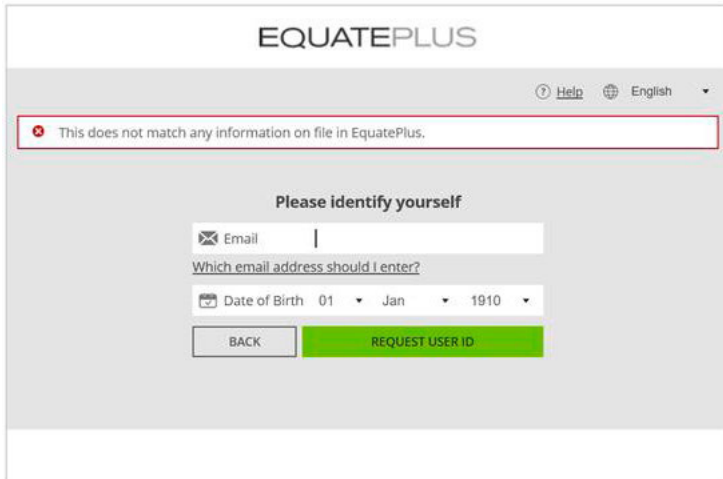


Twoja **unikalna nazwa użytkownika** zostanie Ci wysłana w e-mailu na Twój adres Weir wraz z dodatkowymi instrukcjami dotyczącymi logowania.

**Po dokonaniu rejestracji możesz zaktualizować swój profil w EquatePlus, podając swój prywatny adres e-mail jako preferowany adres do kontaktu.*

Pyt. 3. System nie rozpoznaje moich odpowiedzi, gdy próbuję użyć opcji „Forgot User ID” (Nie pamiętam nazwy użytkownika). Co mam zrobić?

Jeżeli widzisz poniższy komunikat o treści „This does not match any information on file in EquatePlus” (To nie pasuje do żadnych informacji z dokumentacji EquatePlus), oznacza to, że Twoje dane, które posiadamy, są nieprawidłowe, albo że obecnie nie masz przyznaných akcji ShareBuilder.



The screenshot shows the EquatePlus login interface. At the top, there is a navigation bar with 'EQUATEPLUS' on the left, a 'Help' icon, and a language dropdown set to 'English'. Below the navigation bar, a red-bordered error message box contains the text: 'This does not match any information on file in EquatePlus.' Below the error message, the heading 'Please identify yourself' is displayed. Underneath, there is an email input field with an envelope icon and a vertical bar. Below the email field, the text 'Which email address should I enter?' is shown. Further down, there is a date of birth selection area with 'Date of Birth' followed by three dropdown menus showing '01', 'Jan', and '1910'. At the bottom of the form, there are two buttons: a grey 'BACK' button and a green 'REQUEST USER ID' button.

Jeśli otrzymasz komunikat o błędzie, a uważasz, że otrzymałeś(aś) akcje albo powinieneś (powinnaś) je otrzymać, prosimy o wysłanie e-maila na adres shareplans@mail.weir ze szczegółowymi danymi takimi jak imię i nazwisko oraz data urodzenia, abyśmy mogli rozwiązać ten problem.

Pyt. 4. Co muszę zrobić, żeby zakończyć zakładanie konta w EquatePlus podczas pierwszego logowania?

Computershare, jako instytucja finansowa podlegająca kontroli, musi przestrzegać międzynarodowych przepisów podatkowych, włącznie z FATCA (Foreign Account Tax Compliance – jest to regulacja amerykańskiego Urzędu Podatkowego) oraz ze standardem CRS (Common Reporting Standard) obowiązującym w ponad 97 krajach. To oznacza, że zgodnie z przepisami prawa ComputerShare musi poprosić wszystkich uczestników programu przyznawania akcji o podanie informacji na temat ich statusu podatkowego w procesie autocertyfikacji. Zobacz [tutaj](#), aby uzyskać więcej informacji o przepisach FATCA i CRS.

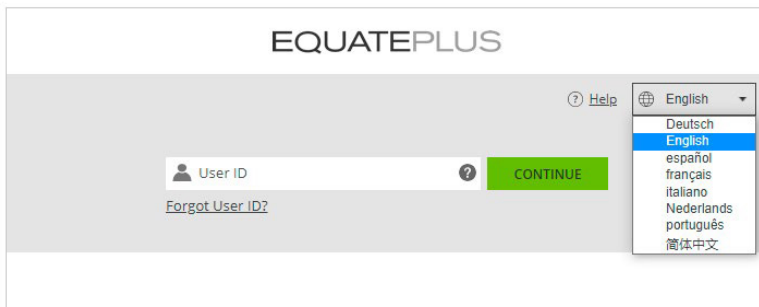
Aby założyć konto w EquatePlus i móc się na nie zalogować, musisz najpierw przeprowadzić autocertyfikację. W większości przypadków zostaniesz poproszony(a) o podanie następujących informacji:

- Imię i nazwisko
- Stały adres zamieszkania
- Data i kraj urodzenia
- Szczegóły dotyczące obywatelstwa
- Kraj rezydencji podatkowej
- Numer identyfikacji Podatkowej (NIP) – zobacz [tutaj](#), aby poznać przepisy obowiązujące w Twoim kraju.

Sprawdź, czy masz w zasięgu ręki wszystkie informacje, których będziesz potrzebować podczas logowania się do konta EquatePlus, aby sprawnie przeprowadzić cały proces.

Pyt. 5. W jakich językach dostępny jest ten system?

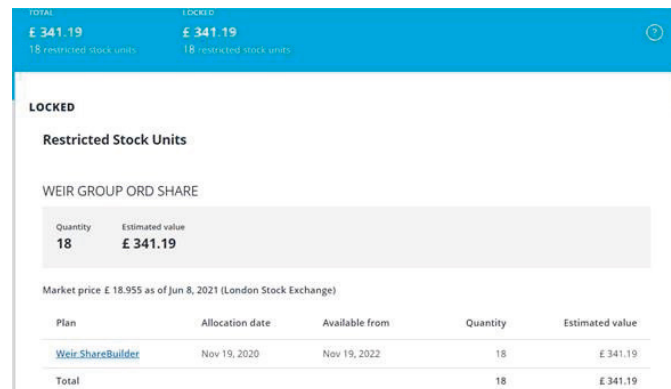
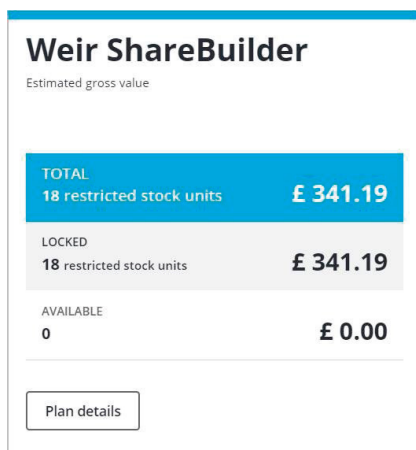
Możesz wybrać preferowany język podczas logowania się do EquatePlus. Portal EquatePlus umożliwia automatyczny wybór języka. Możesz wybrać spośród następujących opcji: angielski, chiński uproszczony, francuski, hiszpański, niderlandzki, niemiecki, portugalski brazylijski i włoski.



Pyt. 6. Co zobaczę, gdy zakończę rejestrację i zaloguję się na swoje konto?

Po zalogowaniu się na portal EquatePlus możesz:

- zobaczyć swoje akcje ShareBuilder.
- zarządzać swoimi akcjami online.
- przeglądać inne dokumenty związane z posiadanymi akcjami.

The image shows the 'LOCKED' section of the dashboard, titled 'Restricted Stock Units'. It includes a table for 'WEIR GROUP ORD SHARE' and a table for plan details.

| Quantity | Estimated value |
|----------|-----------------|
| 18 | £ 341.19 |

Market price £ 18.955 as of Jun 8, 2021 (London Stock Exchange)

| Plan | Allocation date | Available from | Quantity | Estimated value |
|-----------------------------------|-----------------|----------------|----------|-----------------|
| Weir ShareBuilder | Nov 19, 2020 | Nov 19, 2022 | 18 | £ 341.19 |
| Total | | | 18 | £ 341.19 |

PRZYKŁAD: Rysunek przedstawia przykładowe zrzuty ekranu po zalogowaniu się do EquatePlus. Pamiętaj, że szacowane wartości będą się różniły zależnie od aktualnej ceny akcji Weir Group. Waluta, w której zostaną określone, zależy od opcji wybranych podczas pierwszego logowania do EquatePlus.

Będziesz mógł (mogła) korzystać z tego portalu również później, aby zobaczyć akcje, które dostaniesz w przyszłości.

Pyt. 7. Z kim mogę się skontaktować, żeby uzyskać dalszą pomoc?

W przypadku jakichkolwiek dodatkowych pytań prosimy o kontakt z Zespołem ds. Programów Akcji Weir: shareplans@mail.weir