

Weir ShareBuilder

BEKERJA SAMA UNTUK KESUKSESAN BERSAMA



Mengakses EquatePlus: Tips untuk Peserta ShareBuilder

Isi:

- Q1.** Saya telah mendaftar sebelumnya di EquatePlus, tetapi saya lupa informasi login saya, apa yang harus saya lakukan?
- Q2.** Saya belum pernah mendaftar di EquatePlus, apa yang harus saya lakukan?
- Q3.** Informasi saya tidak dikenal ketika saya mencoba menggunakan fitur "Forgot User ID" (Lupa ID Pengguna), apa yang harus saya lakukan?
- Q4.** Apa yang harus saya lakukan untuk menyelesaikan pengaturan akun EquatePlus pada login pertama?
- Q5.** Dalam bahasa apa saja saya dapat melihat sistem ini?
- Q6.** Apa yang akan saya lihat setelah menyelesaikan pendaftaran dan login ke akun saya?
- Q7.** Siapa yang dapat saya hubungi untuk mendapatkan bantuan lebih lanjut?

Q1. Saya telah mendaftar sebelumnya di EquatePlus, tetapi saya lupa informasi login saya, apa yang harus saya lakukan?

ID Pengguna dan kata sandi Anda bisa didapatkan dengan mengunjungi www.equateplus.com dan mengklik tautan "Forgot User ID" (Lupa ID Pengguna) dan "Forgot password" (Lupa kata sandi).

EQUATEPLUS

[Help](#) [English](#)

User ID

[Forgot User ID?](#)

Ikuti petunjuk di layar untuk membuat email yang akan dikirim ke alamat email pilihan Anda* dengan pengingat informasi login Anda dan petunjuk lebih lanjut untuk login ke sistem.

**Mohon gunakan alamat email yang terhubung dengan akun Anda. Ini akan menjadi alamat Anda menerima email dari EquatePlus. Jika Anda login untuk pertama kalinya, ini akan menjadi alamat email Weir Anda.*

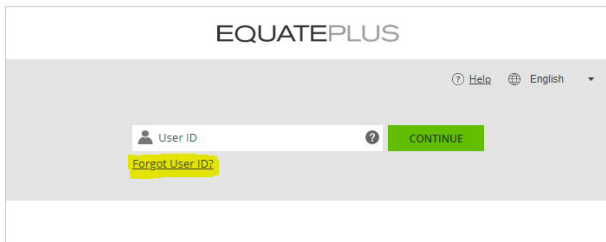
Jika memberikan nomor telepon keamanan ke EquatePlus, Anda akan dikirim kode verifikasi melalui SMS. Setelah memasukkan kode tersebut ke layar, Anda dapat mengatur kata sandi baru dan melanjutkan login Anda.

Harap perhatikan: Jika login menggunakan alamat email @mail.weir, Anda tetap dapat mengakses EquatePlus secara langsung tanpa memerlukan ID Pengguna atau kata sandi dengan menggunakan sistem login tunggal dari jaringan Weir dengan mengklik [tautan berikut](#).

Q2. Saya belum pernah mendaftar di EquatePlus, apa yang harus saya lakukan?

Bagi Anda yang belum menerima komunikasi apa pun dari EquatePlus, atau bagi Anda yang tidak mendaftar setelah komunikasi awal dari sistem, Anda dapat memulai proses pendaftaran dengan mengunjungi www.equateplus.com dan mengikuti proses yang sama bagi orang yang lupa ID Penggunanya, meskipun Anda belum pernah menerimanya.

Cukup klik tautan "Forgot User ID" (Lupa ID Pengguna) dan selesaikan instruksi di layar.



Silakan gunakan alamat email Weir Anda untuk mendaftar*, dan tanggal lahir Anda.

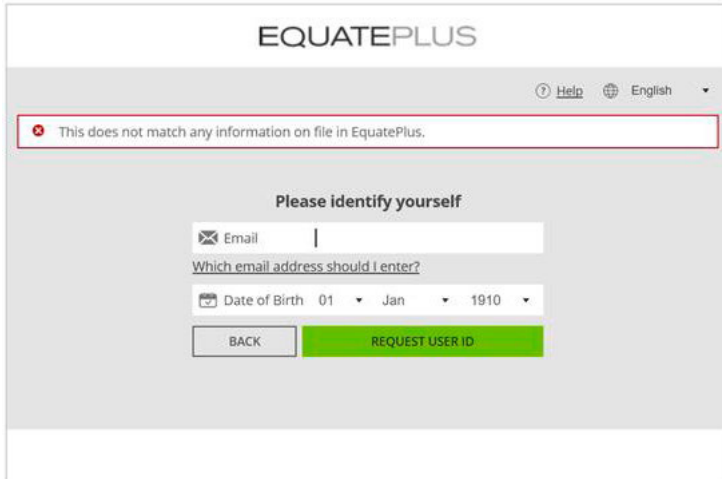


ID Pengguna unik kemudian akan dikirim melalui email ke alamat email Weir Anda beserta petunjuk login lebih lanjut.

**Setelah mendaftar, Anda dapat memperbarui profil di EquatePlus untuk menetapkan alamat email pilihan Anda adalah alamat email pribadi.*

Q3. Informasi saya tidak dikenal ketika saya mencoba menggunakan fitur "Forgot User ID" (Lupa ID Pengguna), apa yang harus saya lakukan?

Jika Anda melihat layar berikut yang menampilkan "This does not match any information on file in EquatePlus" (Informasi ini tidak cocok dengan informasi apa pun yang ada di file EquatePlus), hal ini menunjukkan bahwa data Anda yang kami miliki di file tidak benar, atau saat ini Anda tidak memiliki insentif ShareBuilder.



The screenshot shows the EquatePlus login interface. At the top, the logo 'EQUATEPLUS' is displayed. Below it, there are links for 'Help' and 'English'. A red-bordered error message box contains the text: 'This does not match any information on file in EquatePlus.' Below the error message, the heading 'Please identify yourself' is centered. Underneath, there is an 'Email' input field. Below the email field, the text 'Which email address should I enter?' is displayed. Below this, there is a 'Date of Birth' field with dropdown menus for day (01), month (Jan), and year (1910). At the bottom of the form, there are two buttons: 'BACK' and 'REQUEST USER ID'.

Jika Anda yakin bahwa Anda mendapatkan insentif, atau semestinya telah mendapatkan insentif, silakan kirim email ke shareplans@mail.weir beserta informasi Anda, yang mencakup nama lengkap dan tanggal lahir dan kami akan menyelidikinya.

Q4. Apa yang perlu saya lakukan untuk menyelesaikan pengaturan akun EquatePlus pada login pertama?

Sebagai lembaga keuangan yang diatur, Computershare harus mematuhi undang-undang perpajakan internasional, termasuk persyaratan untuk Kepatuhan Pajak Akun Asing (Foreign Account Tax Compliance, FATCA), yang diberlakukan oleh Internal Revenue Service Amerika Serikat, dan Standar Pelaporan Umum (Common Reporting Standard, CRS), yang diberlakukan di lebih dari 97 negara. Ini berarti bahwa ComputerShare diwajibkan oleh hukum untuk meminta semua peserta program saham untuk memberikan informasi terkait status pajak mereka melalui proses sertifikasi mandiri. Silakan lihat [di sini](#) untuk informasi lebih lanjut tentang persyaratan FATCA dan CRS.

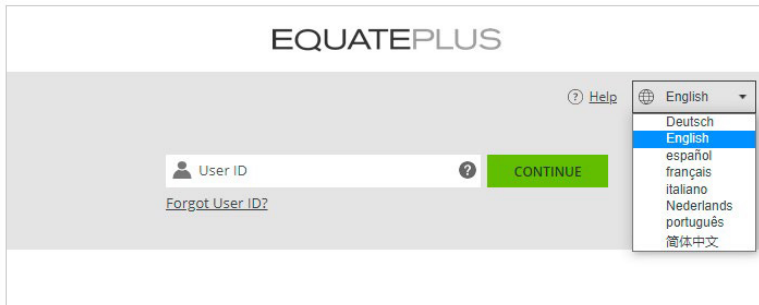
Untuk mengatur dan login ke akun EquatePlus, Anda harus menyelesaikan sertifikasi mandiri. Pada kebanyakan kasus, Anda akan diminta untuk memberikan:

- Nama lengkap Anda
- Alamat domisili permanen Anda
- Tanggal lahir dan negara tempat kelahiran
- Informasi kewarganegaraan Anda
- Negara domisili pajak
- Nomor Identifikasi Pajak (NPWP) (silakan lihat [di sini](#) untuk negara Anda)

Pastikan semua informasi terkait sudah siap untuk mempercepat login ke akun EquatePlus Anda.

Q5. Dalam bahasa apa saja saya dapat melihat sistem ini?

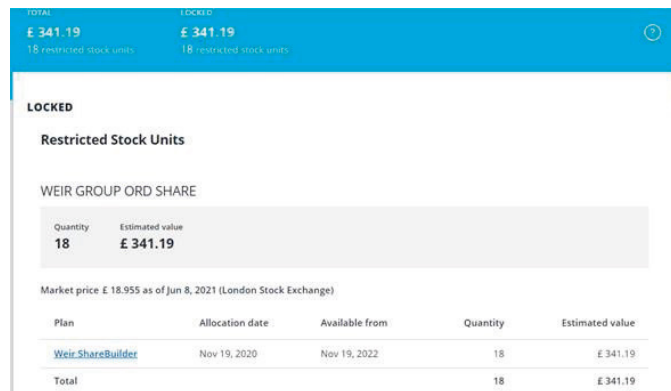
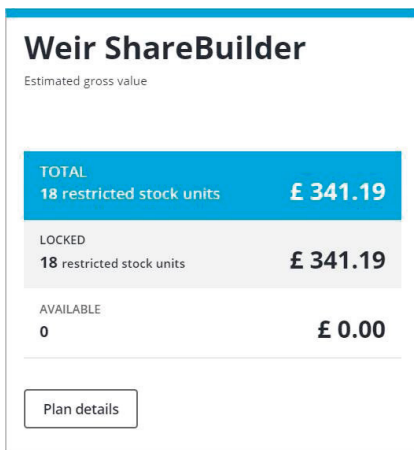
Anda dapat memilih preferensi bahasa saat login ke EquatePlus. Portal menyediakan pilihan bahasa otomatis, termasuk bahasa Portugis Brasil, Belanda, Inggris, Prancis, Jerman, Italia, Tiongkok Sederhana, dan Spanyol.



Q6. Apa yang akan saya lihat setelah menyelesaikan pendaftaran dan login ke akun saya?

Setelah login, portal EquatePlus memungkinkan Anda untuk:

- Melihat insentif ShareBuilder Anda.
- Kelola insentif saham Anda secara online.
- Melihat dokumen lain terkait saham Anda.



Plan	Allocation date	Available from	Quantity	Estimated value
Weir ShareBuilder	Nov 19, 2020	Nov 19, 2022	18	£ 341.19
Total			18	£ 341.19

HANYA CONTOH: Gambar menunjukkan contoh cuplikan layar saat Anda login ke EquatePlus. Perhatikan bahwa nilai perkiraan akan bervariasi sesuai dengan harga saham Weir Group saat ini dan mata uang akan bervariasi tergantung pada preferensi yang Anda tetapkan saat pertama kali login ke EquatePlus.

Anda juga dapat menggunakan portal untuk melihat insentif tambahan lainnya yang mungkin Anda dapatkan di masa mendatang.

Q7. Siapa yang dapat saya hubungi untuk mendapatkan bantuan lebih lanjut?

Jika Anda memiliki pertanyaan lain, silakan hubungi tim Program Saham Weir: shareplans@mail.weir