

Weir ShareBuilder

TRAVAILLONS ENSEMBLE
POUR NOTRE RÉUSSITE COLLECTIVE



Accéder à EquatePlus : conseils pour les participants à ShareBuilder

Sommaire :

- Q1.** Je me suis déjà inscrit sur EquatePlus, mais j'ai oublié mes données de connexion. Que dois-je faire ?
- Q2.** Je ne me suis jamais inscrit sur EquatePlus. Que dois-je faire ?
- Q3.** Mes données ne sont pas reconnues lorsque j'essaie d'utiliser la fonction « Forgot User ID facility » (Identifiant oublié). Que dois-je faire ?
- Q4.** De quoi ai-je besoin pour configurer mon compte EquatePlus lors de la première connexion ?
- Q5.** Dans quelles langues puis-je utiliser le système ?
- Q6.** Après mon inscription et lors de ma première connexion à mon compte, quelles seront les informations disponibles ?
- Q7.** Qui puis-je contacter pour obtenir plus d'aide ?

Q1. Je me suis déjà inscrit sur EquatePlus, mais j'ai oublié mes données de connexion. Que dois-je faire ?

Vous pouvez récupérer votre identifiant et votre mot de passe en allant sur le site www.equateplus.com et en suivant le lien « Forgot User ID » (Identifiant oublié) et « Forgot password » (Mot de passe oublié).

Suivez les instructions à l'écran pour générer un courriel qui sera envoyé à votre adresse courriel préférée* avec un rappel de vos données de connexion et des instructions supplémentaires pour vous connecter au système.

*Veuillez utiliser l'adresse courriel associée à votre compte. Il s'agit de l'adresse à laquelle vous recevez les courriels d'EquatePlus. Si vous vous connectez pour la première fois, il s'agit de votre adresse courriel Weir.

Si vous avez fourni à EquatePlus un numéro de téléphone de sécurité, vous recevrez un code de vérification par message texte. Une fois ce code saisi à l'écran, vous pourrez définir un nouveau mot de passe et poursuivre votre connexion.

Remarque : si vous vous êtes connecté à l'aide de votre adresse courriel @mail.weir, vous pourrez toujours accéder directement à EquatePlus sans avoir besoin de votre identifiant ou de votre mot de passe en utilisant l'authentification unique à partir du réseau Weir en cliquant sur [le lien suivant](#).

Q2. Je ne me suis jamais inscrit sur EquatePlus. Que dois-je faire ?

Si vous n'avez pas encore reçu de messages d'EquatePlus, ou si vous ne vous êtes pas inscrit après les premiers messages du système, vous pouvez lancer le processus d'inscription en allant sur le site www.equateplus.com et en suivant le même processus que celui relatif aux oublis d'identifiant, et ce, même si vous ne l'avez jamais reçu.

Il suffit de cliquer sur le lien « Forgot User ID » (Identifiant oublié) et de suivre les instructions à l'écran.

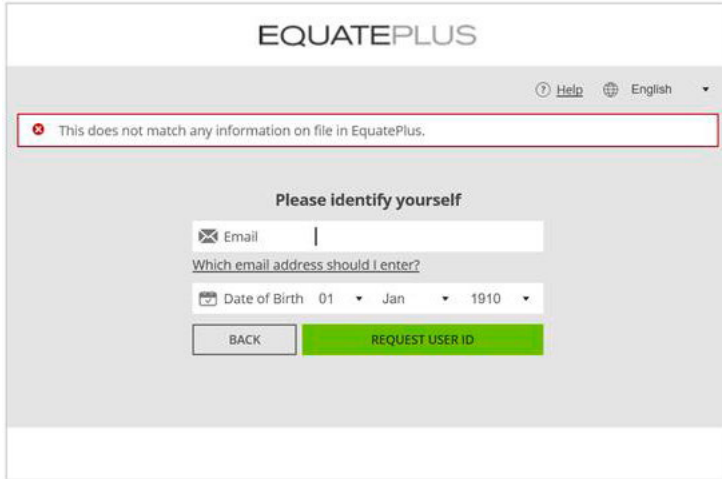
Veuillez utiliser votre adresse courriel Weir pour vous inscrire* ainsi que votre date de naissance.

Votre **identifiant unique** vous sera ensuite envoyé par courriel à votre adresse Weir avec d'autres instructions de connexion.

*Après votre inscription, vous pouvez mettre à jour votre profil dans EquatePlus pour indiquer que votre adresse courriel préférée est votre adresse courriel personnelle.

Q3. Mes données ne sont pas reconnues lorsque j'essaie d'utiliser la fonction « Forgot User ID facility » (Identifiant oublié). Que dois-je faire ?

Si l'écran indique « This does not match any information on file in EquatePlus » (Ceci ne correspond à aucune information enregistrée dans EquatePlus), cela signifie que les données que nous avons enregistrées pour vous ne sont pas correctes ou que vous n'êtes pas actuellement titulaire d'une prime sous forme d'actions ShareBuilder.



The screenshot shows the EquatePlus website interface. At the top, the logo 'EQUATEPLUS' is displayed. Below it, there are links for 'Help' and 'English'. A red-bordered error message box contains the text: 'This does not match any information on file in EquatePlus.' Below the error message, the user is prompted to 'Please identify yourself'. The form includes an 'Email' input field, a dropdown menu for 'Which email address should I enter?', and a 'Date of Birth' field with dropdowns for day (01), month (Jan), and year (1910). At the bottom of the form, there are two buttons: 'BACK' and 'REQUEST USER ID'.

Si vous obtenez ce message d'erreur, mais que vous pensez avoir reçu une prime sous forme d'actions, ou avoir dû en recevoir une, veuillez envoyer un courriel à shareplans@mail.weir avec vos coordonnées, y compris votre nom complet et votre date de naissance afin que nous puissions faire des recherches.

Q4. Que dois-je faire pour configurer mon compte EquatePlus lors de ma première connexion ?

En tant qu'institution financière réglementée, Computershare doit se conformer à la législation fiscale internationale, notamment aux exigences de la Foreign Account Tax Compliance (FATCA), approuvée par l'Internal Revenue Service des États-Unis et du Common Reporting Standard (CRS), appliquée dans plus de 97 pays. Cela signifie que ComputerShare est tenue par la loi de demander à tous les participants au plan d'actionnariat de fournir des informations relatives à leur statut fiscal par le biais d'un processus d'autocertification. Veuillez cliquer [ici](#) pour plus d'informations sur les exigences de la FATCA et du CRS.

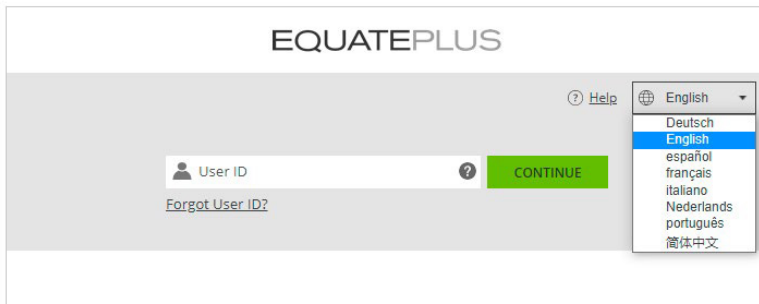
Afin de créer votre compte EquatePlus et de vous connecter, vous devez compléter votre autocertification. Dans la plupart des cas, on vous demandera :

- Votre nom complet
- Votre adresse de résidence permanente
- Votre date et lieu de naissance
- Les détails de votre citoyenneté
- Votre pays de résidence fiscale
- Votre numéro d'identification fiscale (veuillez cliquer [ici](#) pour votre pays)

Veuillez vous assurer que toutes vos données sont prêtes afin d'accélérer votre connexion à votre compte EquatePlus.

Q5. Dans quelles langues puis-je utiliser le système ?

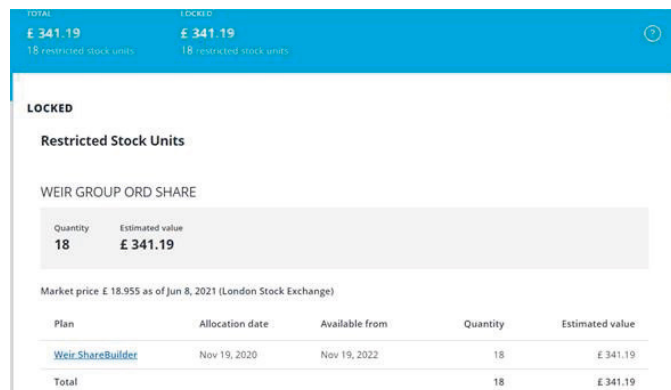
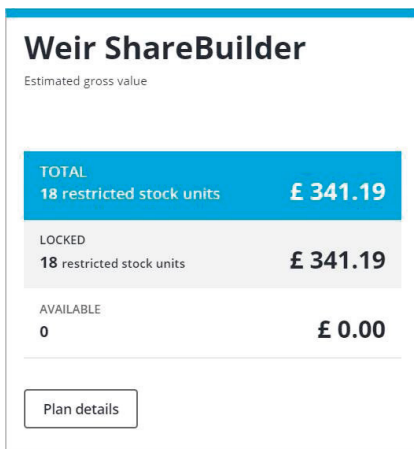
Vous pouvez sélectionner votre langue préférée lorsque vous vous connectez à EquatePlus. Le portail offre un choix d'options de sélection automatique de langues, notamment le portugais brésilien, le néerlandais, l'anglais, le français, l'allemand, l'italien, le chinois simplifié et l'espagnol.



Q6. Après mon inscription et lors de ma première connexion à mon compte, quelles seront les informations disponibles ?

Une fois connecté, le portail EquatePlus vous permet de :

- Consulter votre prime sous forme d'actions ShareBuilder.
- Gérer en ligne les actions acquises.
- Consulter d'autres documents associés à vos actions.



TOTAL		LOCKED		
£ 341.19	18 restricted stock units	£ 341.19	18 restricted stock units	
LOCKED				
Restricted Stock Units				
WEIR GROUP ORD SHARE				
Quantity	Estimated value			
18	£ 341.19			
Market price: £ 18.955 as of Jun 8, 2021 (London Stock Exchange)				
Plan	Allocation date	Available from	Quantity	Estimated value
Weir ShareBuilder	Nov 19, 2020	Nov 19, 2022	18	£ 341.19
Total			18	£ 341.19

EXEMPLE SEULEMENT : L'image montre des exemples de captures d'écran lorsque vous vous connectez à EquatePlus. Il faut noter que les valeurs estimées varient en fonction du cours actuel de l'action du Weir Group et que la devise varie en fonction des préférences définies lors de votre première connexion à EquatePlus.

Vous pourrez également utiliser le portail pour voir les primes sous forme d'actions supplémentaires que vous pourriez obtenir à l'avenir.

Q7. Qui puis-je contacter pour obtenir plus d'aide ?

Si vous avez d'autres questions, veuillez contacter l'équipe du programme Weir Share à l'adresse suivante : shareplans@mail.weir