

# Weir ShareBuilder

TRAVAILLONS ENSEMBLE POUR NOTRE  
RÉUSSITE COLLECTIVE



## Accéder à EquatePlus : conseils pour les participants à ShareBuilder

### Sommaire :

- Q1.** Je me suis déjà inscrit sur EquatePlus mais j'ai oublié mes données de connexion - que faire ?
- Q2.** Je ne me suis jamais inscrit sur EquatePlus - que dois-je faire ?
- Q3.** Mes données ne sont pas reconnues lorsque j'utilise la fonction « Forgot User ID facility » (Identifiant oublié) - que dois-je faire ?
- Q4.** Que me faut-il faire pour configurer mon compte EquatePlus lors de la première connexion ?
- Q5.** Dans quelles langues puis-je utiliser le système ?
- Q6.** Après mon inscription et lors de ma première connexion à mon compte, quelles seront les informations disponibles ?
- Q7.** Qui puis-je contacter pour obtenir plus d'aide ?

### Q1. Je me suis déjà inscrit sur EquatePlus mais j'ai oublié mes données de connexion - que faire ?

Vous pouvez récupérer votre identifiant et votre mot de passe en allant sur le site [www.equateplus.com](http://www.equateplus.com) et en suivant le lien « Forgot User ID » (Identifiant oublié) et « Forgot password » (Mot de passe oublié).

EQUATEPLUS

Help English

User ID CONTINUE

Forgot User ID?

Suivez les instructions à l'écran pour générer un e-mail qui sera envoyé à votre adresse e-mail préférée\* avec un rappel de vos données de connexion et des instructions supplémentaires pour vous connecter au système.

\*Veuillez utiliser l'adresse e-mail associée à votre compte. Vos e-mails d'EquatePlus vous seront envoyés à cette adresse. Si vous vous connectez pour la première fois, ce sera avec votre adresse e-mail Weir.

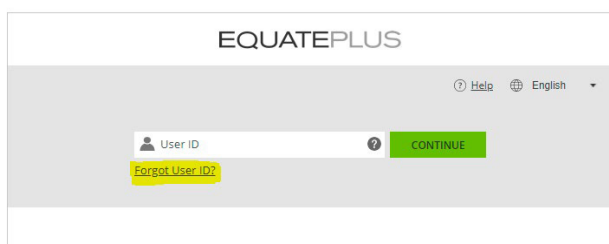
Si vous avez fourni à EquatePlus un numéro de téléphone de sécurité, vous recevrez un code de vérification par sms. Une fois ce code saisi à l'écran, vous pourrez définir un nouveau mot de passe et poursuivre votre connexion.

**Remarque : si vous vous êtes connecté avec votre adresse e-mail @mail.weir, vous pourrez toujours accéder directement à EquatePlus sans identifiant ou mot de passe grâce à l'authentification unique (SSO) sur le réseau Weir en cliquant sur [le lien suivant](#).**

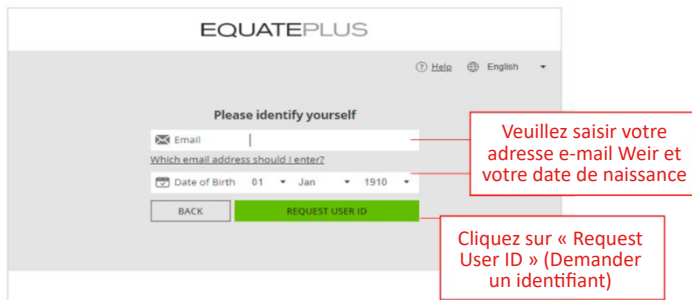
## Q2. Je ne me suis jamais inscrit sur EquatePlus - que dois-je faire ?

Si vous n'avez pas encore reçu de messages de la part d'EquatePlus, ou si vous ne vous êtes pas inscrit après réception des premiers messages du système, vous pouvez encore vous inscrire sur le site [www.equateplus.com](http://www.equateplus.com) en suivant le même processus que lorsque vous oubliez votre identifiant, même si vous ne l'avez jamais reçu.

Il suffit de cliquer sur le lien « Forgot User ID » (Identifiant oublié) et de suivre les instructions à l'écran.



Veuillez utiliser votre adresse e-mail Weir pour vous inscrire\*, ainsi que votre date de naissance.

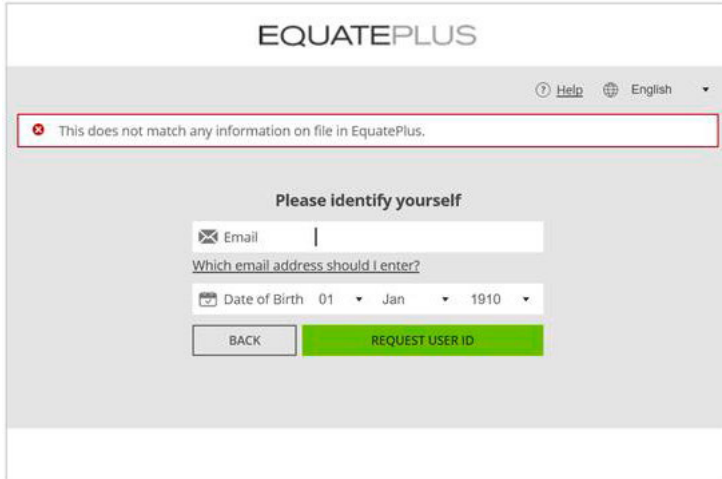


Votre **identifiant unique** vous sera ensuite envoyé par e-mail sur votre adresse Weir avec d'autres instructions de connexion.

\*Après l'inscription, vous pouvez mettre à jour votre profil dans EquatePlus et indiquer une adresse e-mail préférée telle que votre adresse e-mail personnelle.

### Q3. Mes données ne sont pas reconnues lorsque j'utilise la fonction « Forgot User ID facility » (Identifiant oublié) - que dois-je faire ?

Si l'écran indique « This does not match any information on file in EquatePlus » (Ceci ne correspond à aucune information enregistrée dans EquatePlus), cela signifie que les données que nous avons enregistrées vous concernant sont incorrectes ou que vous n'êtes pas actuellement titulaire d'une prime sous forme d'actions ShareBuilder.



The screenshot shows the EquatePlus website interface. At the top, the logo 'EQUATEPLUS' is displayed. Below it, there are links for 'Help' and 'English'. A red error message box states: 'This does not match any information on file in EquatePlus.' Below the error message, the user is prompted to 'Please identify yourself'. The form includes an 'Email' field with a placeholder 'Which email address should I enter?', a 'Date of Birth' field with dropdown menus for day (01), month (Jan), and year (1910), and two buttons: 'BACK' and 'REQUEST USER ID'.

Si vous pensez avoir reçu un prix ou que vous auriez dû recevoir un prix, veuillez envoyer un e-mail à [shareplans@mail.weir](mailto:shareplans@mail.weir) avec vos coordonnées, nom complet et date de naissance afin que nous puissions faire des recherches.

### Q4. Que dois-je faire pour configurer mon compte EquatePlus lors de ma première connexion ?

En tant qu'institution financière réglementée, Computershare doit se conformer à la législation fiscale internationale, notamment aux exigences de la Foreign Account Tax Compliance (FATCA), approuvée par l'Internal Revenue Service des États-Unis et du Common Reporting Standard (CRS), appliquée dans plus de 97 pays. Cela signifie que ComputerShare est tenu par la loi de demander à tous les participants au plan d'actionnariat de fournir des informations relatives à leur statut fiscal par le biais d'un processus d'autocertification. Veuillez cliquer [ici](#) pour plus d'informations sur les exigences de la FATCA et du CRS.

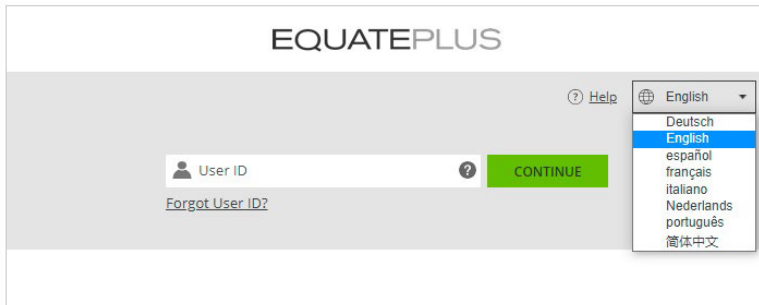
Afin de créer votre compte EquatePlus et de vous connecter, vous devez compléter votre autocertification. Dans la plupart des cas, on vous demandera :

- Votre nom complet
- Votre adresse de résidence permanente
- Votre date et lieu de naissance
- Les détails de votre citoyenneté
- Votre pays de résidence fiscale
- Votre numéro d'identification fiscale (veuillez cliquer [ici](#) pour votre pays)

Veuillez vous assurer que toutes vos données sont prêtes afin d'accélérer votre connexion à votre compte EquatePlus.

## Q5. Dans quelles langues puis-je utiliser le système ?

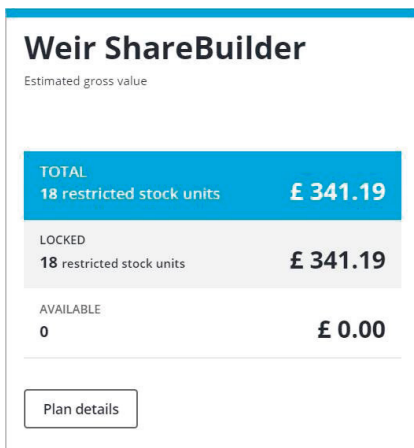
Vous pouvez sélectionner votre langue préférée lorsque vous vous connectez à EquatePlus. Le portail offre une sélection automatique de langues, notamment le portugais brésilien, le néerlandais, l'anglais, le français, l'allemand, l'italien, le chinois simplifié et l'espagnol.



## Q6. Après mon inscription et lors de ma première connexion à mon compte, quelles seront les informations disponibles ?

Une fois connecté, le portail EquatePlus vous permet de :

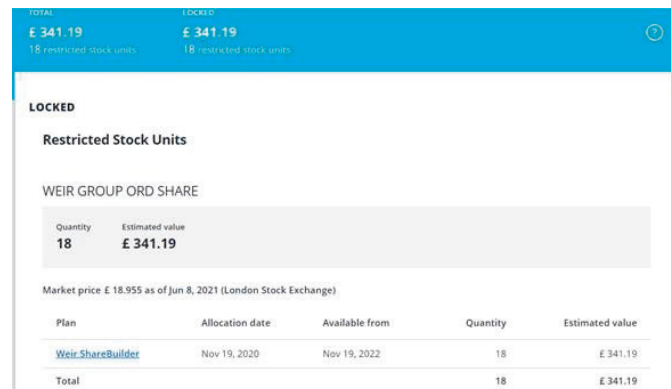
- Consulter votre prime sous forme d'actions ShareBuilder.
- Gérez vos actions acquises en ligne.
- Consulter d'autres documents associés à vos actions.



The screenshot shows the 'Weir ShareBuilder' dashboard. It displays the estimated gross value of the user's stock units. The summary is as follows:

Category	Quantity	Estimated Value
TOTAL	18 restricted stock units	£ 341.19
LOCKED	18 restricted stock units	£ 341.19
AVAILABLE	0	£ 0.00

There is a 'Plan details' button at the bottom left.



The screenshot shows a detailed view of the 'LOCKED' section of the Weir ShareBuilder dashboard. It displays the following information:

**LOCKED**

**Restricted Stock Units**

WEIR GROUP ORD SHARE

Quantity	Estimated value
18	£ 341.19

Market price £ 18.955 as of Jun 8, 2021 (London Stock Exchange)

Plan	Allocation date	Available from	Quantity	Estimated value
Weir ShareBuilder	Nov 19, 2020	Nov 19, 2022	18	£ 341.19
Total			18	£ 341.19

**EXEMPLE SEULEMENT :** L'image illustre des captures d'écran de connexion à EquatePlus. Notez que les valeurs estimées varient en fonction du cours actuel de l'action du Weir Group et que la devise varie en fonction des préférences définies lors de votre première connexion à EquatePlus.

Vous pourrez également utiliser le portail pour consulter les primes sous forme d'actions supplémentaires que vous pourriez obtenir à l'avenir.

## Q7. Qui puis-je contacter pour obtenir plus d'aide ?

Si vous avez d'autres questions, veuillez contacter l'équipe du programme Weir Share à l'adresse suivante : [shareplans@mail.weir](mailto:shareplans@mail.weir)