

Weir ShareBuilder

携手奋斗, 共享辉煌



访问EquatePlus:给ShareBuilder参与者的建议

目录:

- Q1. 我之前注册过EquatePlus, 但忘记了自己的登录详细信息——我该怎么做?
- Q2. 我从未注册过EquatePlus——我该怎么做?
- Q3. 当我尝试使用“Forgot User ID” (忘记用户ID) 功能时, 我的详细信息没有被识别——我该怎么做?
- Q4. 首次登录时, 要完成EquatePlus账户设置需要哪些信息?
- Q5. 我可以用哪些语言查看系统?
- Q6. 完成注册并登录我的账户后, 我会看到些什么?
- Q7. 如需更多帮助, 我应该联系谁?

Q1. 我之前注册过EquatePlus, 但忘记了自己的登录详细信息——我该怎么做?

您可访问www.equateplus.com并点击“Forgot User ID” (忘记用户名) 和“Forgot password” (忘记密码) 链接来找回您的用户名和密码。

The screenshot shows the EquatePlus login interface. At the top, the logo 'EQUATEPLUS' is displayed. To the right, there are links for 'Help' and a language dropdown menu currently set to 'English'. The main area contains a login form with a text input field labeled 'User ID' and a green 'CONTINUE' button. Below the input field, there is a yellow link that says 'Forgot User ID?'.

按照屏幕上的说明生成一封电子邮件, 该电子邮件将发送到您的首选电子邮件地址*, 其中有您的登录详细信息和对登录系统的进一步说明。

*请使用与您的账户相关联的电子邮件地址。您将通过此地址接收EquatePlus发送的电子邮件。如果是首次登录，相关联的将是您的Weir电子邮件地址。

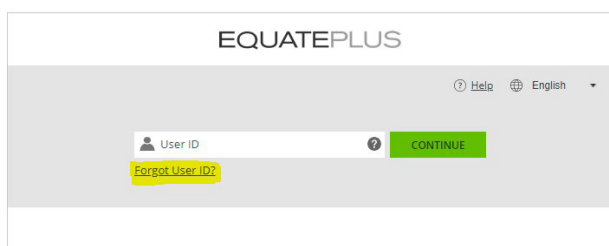
如果您向EquatePlus提供了安全电话号码，您将通过短信收到验证码。在屏幕上输入该代码后，您可以设置新密码并继续登录。

请注意：如果您使用您的@mail.weir电子邮件地址登录，则可通过单击[以下链接](#)，通过单点登录从Weir网络直接访问EquatePlus，无需用户ID或密码。

Q2. 我从未注册过EquatePlus——我该怎么办？

如果您尚未收到过任何EquatePlus通信，或在收到系统初始通信后未注册，则可访问www.equateplus.com并按照与忘记用户ID者相同的流程开始注册，即使您从未收到过用户ID。

点击“Forgot User ID”（忘记用户ID）链接并按照屏幕上的说明操作即可。



请用您的Weir电子邮件地址和您的出生日期进行注册*。

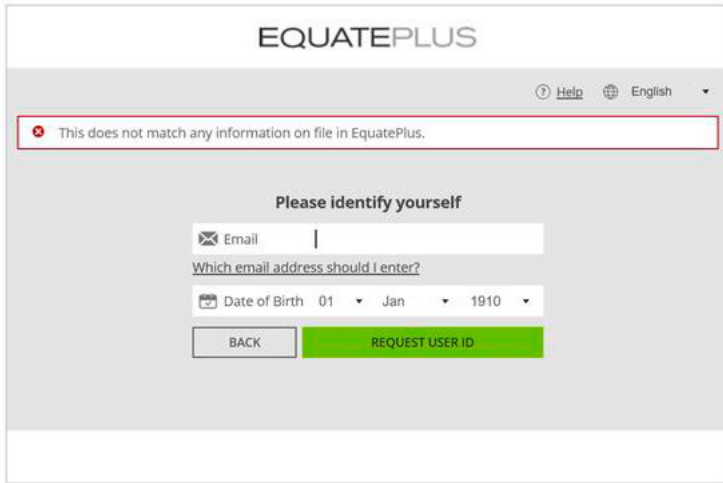


您的**唯一用户ID**将通过电子邮件发送到您的Weir电子邮件地址，并附有进一步的登录说明。

*注册后，您可更新EquatePlus上的个人资料，注明您的首选电子邮件地址为个人电子邮件地址。

Q3. 当我尝试使用“Forgot User ID”（忘记用户ID）功能时，我的详细信息没有被识别——我该怎么办？

如果您看到屏幕显示“This does not match any information on file in EquatePlus”（与EquatePlus中存档的任何信息皆不匹配），则表明我们所保存的您的资料不正确，或您目前并无获得ShareBuilder股份奖。



The screenshot shows the EquatePlus website interface. At the top, the logo "EQUATEPLUS" is displayed. Below the logo, there are links for "Help" and "English". A red-bordered error message box contains the text: "This does not match any information on file in EquatePlus." Below the error message, the heading "Please identify yourself" is shown. The form includes an "Email" input field with a placeholder "Which email address should I enter?", a "Date of Birth" field with dropdown menus for "01", "Jan", and "1910", and two buttons: "BACK" and "REQUEST USER ID".

如果您收到此错误消息，但您确信自己已获得或应当获得股份奖，请发送电子邮件至shareplans@mail.weir提供包括全名和出生日期在内的个人详细信息，我们会为您查询。

Q4. 首次登录时，要完成EquatePlus账户设置需要哪些信息？

作为一家规范的金融机构，Computershare必须遵守国际税收法，包括美国国税局实施的《美国海外账户税收合规法》(FATCA)及在超过97个国家/地区实施的《共同申报准则》(CRS)的规定。这意味着按照法律规定，ComputerShare将要求股份计划的所有参与者通过自我认证流程提供其税务状况相关信息。更多FATCA和CRS规定的相关信息请参照[此处](#)。

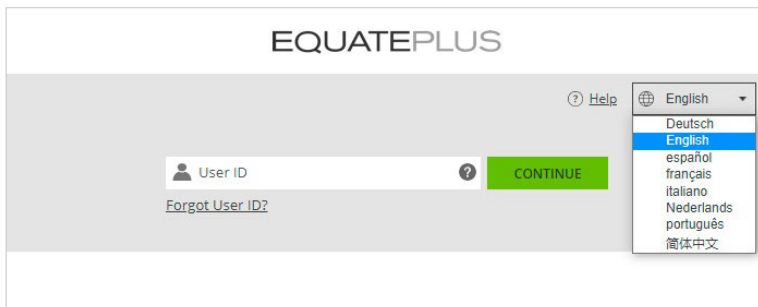
要设置和登录您的EquatePlus账户，您必须完成自我认证。在大多数情况下，您将需要提供：

- 您的全名
- 您的永久居住地址
- 出生日期及国家
- 公民身份详细信息
- 税收居所所在国
- 纳税识别号（您所在国家/地区的情况请参照[此处](#)）

请确保准备好所有相关详细信息，以加快您登录EquatePlus账户的速度。

Q5. 我可以用哪些语言查看系统?

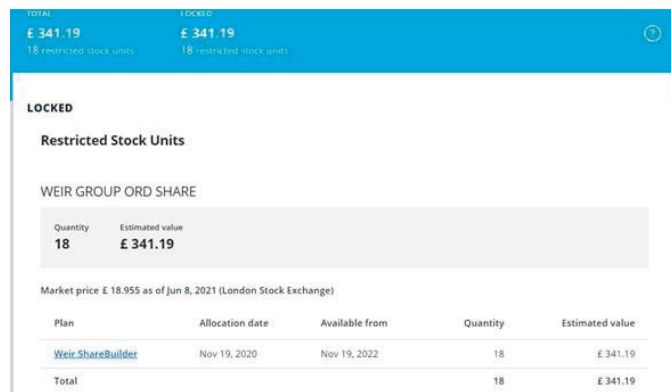
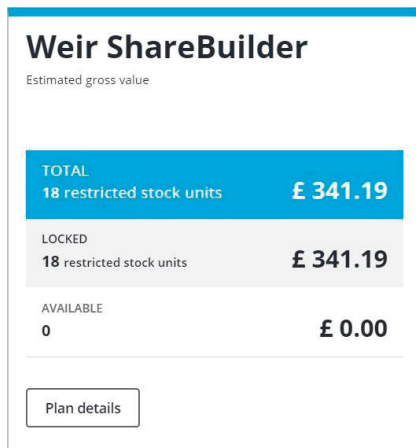
在登录EquatePlus时,您可以选择自己的语言偏好。门户提供了一系列自动语言选项,包括巴西葡萄牙语、荷兰语、英语、法语、德语、意大利语、简体中文和西班牙语。



Q6. 完成注册并登录我的账户后,我会看到些什么?

登录后,您将可以在EquatePlus门户上:

- 查看您的ShareBuilder股份奖。
- 在线管理授予您的股份。
- 查看与您股份相关的其他文件。

The image shows a detailed view of the 'Weir ShareBuilder' share plan. It includes a table for 'Restricted Stock Units' and a table for 'WEIR GROUP ORD SHARE'.

Plan	Allocation date	Available from	Quantity	Estimated value
Weir ShareBuilder	Nov 19, 2020	Nov 19, 2022	18	£ 341.19
Total			18	£ 341.19

仅为示例:这是登录EquatePlus时的屏幕截图示例。请注意,估计值将因Weir集团股份的当前价格而有所不同,币种将根据您首次登录EquatePlus时设置的偏好而有所不同。

您还可以使用门户查看您将来可能获得的任何其他奖励。

Q7. 如需更多帮助,我应该联系谁?

如有任何其他问题,请联系Weir股份计划团队:shareplans@mail.weir